

Отчет
 о результатах деятельности краевого государственного
 учреждения, подведомственного министерству социальной защиты
 населения Хабаровского края, об использовании закрепленного за ним
 имущества

Краевое государственное казенное учреждение «Вострецовский дом-интернат для престарелых и инвалидов»

за период с 01.01.2017 года по 31.12.2017 года

Раздел I. Общие сведения

Наименование показателя	Код строки	Значение показателя
1. Сведения об учреждении		
Полное наименование государственного учреждения	01	Краевое государственное казенное учреждение «Вострецовский дом-интернат для престарелых и инвалидов»
Юридический адрес	02	682494 Хабаровский край, Охотский район. с.Вострецово, ул Набережная 8
Телефон (факс)	03	8(42141)97395
Адрес электронной почты	04	vostdominternat@mail.ru
Сведения о внесении в Единый Государственный реестр юридических лиц (с указанием серии, N, даты свидетельства)	05	Серия 27 № 001680902 от 13.12.2011 ОГРН 1082720000637
Дата внесения в Реестр государственной собственности Хабаровского края объектов недвижимости	06	15.03.2012

Перечень основных видов деятельности, осуществляемых государственным учреждением в соответствии с уставом	07	Предоставление социальных услуг стационарной форме.		
Перечень учредительных и разрешительных документов (с указанием №, даты, срока действия), на основании которых государственное учреждение осуществляет деятельность	08	Наименование и срок действия	номер	дата
		Распоряжение Правительства Хабаровского края	218-рп	06.05.200
		Устав	179-р	21.09.201
		Свидетельство о государственной регистрации юридического лица	Серия 27 №0016 80798	04.04.200
		Свидетельство о постановке на учет Российской организации в налоговом органе по месту нахождения на территории Российской Федерации ИНН/КПП	Серия 27 №0016 80919	04.04.200
Перечень услуг (работ), которые оказываются потребителям за плату в случаях, предусмотренных нормативными правовыми (правовыми) актами, с указанием потребителей указанных услуг (работ)	09	наименование услуг	потребители услуг	
		- предоставление социального обслуживания в стационарной форме включая оказание социально-бытовых услуг, социально-медицинских услуг, социально-психологических услуг, социально-педагогических услуг, социально-трудовых услуг, социально-правовых услуг, услуг в целях повышения коммуникативного потенциала получателей социальных услуг, имеющих ограничения жизнедеятельности, в том числе детей-инвалидов	- граждане полностью утратившие способность либо возможность осуществлять самообслуживание самостоятельно передвигаться, обеспечивать основные жизненные потребности в силу заболевания, травм возраста или наличия инвалидности; - граждане частично утратившие способность либо возможность осуществлять самообслуживание самостоятельно передвигаться, обеспечивать основные жизненные потребности в силу заболевания, травм возраста или наличия инвалидности	

Перечень целевых программ и программ развития, установленных для государственного учреждения	10		
2. Информация о численности и заработной плате работников учреждения			
Штатная численность, ед.	11	на начало года	30,0
		на конец года	30,0
Среднесписочная численность работников, чел.	12	на начало года	21,5
		на конец года	22,6
Среднемесячная заработная плата, руб.	13	на начало года	29 588,0
		на конец года	31 313,8
3. Сведения о руководителе и главном бухгалтере учреждения			
Ф.И.О. руководителя	14	Будкина Антонина Алексеевна	
Номер и дата трудового договора руководителя	15	№ 737 от 27.12.2017	
Наименование исполнительного органа государственной власти Хабаровского края, заключившего с руководителем трудовой договор	16	Министерство социальной защиты населения Хабаровского края	
Срок действия трудового договора	17	на период решения кадрового вопроса <i>на конкурсной основе</i>	
Ф.И.О. главного бухгалтера учреждения	18	Бардижева Наталья Александровна	
Телефон (факс)	19	8(42141)97395	8(42141)97246

Раздел II. Результаты деятельности учреждения

N п/п	Наименование показателя	Код строки	Ед. измерения	Значение показателя		Изменение по отношению к году, предшествующему отчетному году, %
				За год, предшествующий отчетному году	За отчетный год	
1	2	3	4	5	6	7
1. Количество потребителей, воспользовавшихся услугами (работами) учреждения						
1.1	Количество потребителей, воспользовавшихся услугами (работами) учреждения, всего	01	человек	35	40	114%

	в том числе по видам услуг (работ):					
1.3	Количество потребителей, воспользовавшихся полностью платными для потребителей услугами (работами), всего	04				
	в том числе по видам услуг (работ):					
1.4	Количество обоснованных жалоб потребителей	05	штук	0	0	0
2. Изменение балансовой (остаточной) стоимости нефинансовых активов						
2.1	Балансовая (остаточная) стоимость нефинансовых активов	06	тыс. руб.	3610,1	4956,2	37 %
3. Общая сумма выставленных требований в возмещение ущерба по недостаткам и хищениям						
3.1	Общая сумма выставленных требований в возмещение ущерба по недостаткам и хищениям, всего	07	тыс. руб.	0,00	0	
	в том числе:					
	материальных ценностей		тыс. руб.	0,00	0	
	основных средств		тыс. руб.	0	0	
	денежных средств		тыс. руб.	0	0	
	от порчи материальных ценностей		тыс. руб.	0	0	
4. Поступления и выплаты учреждения						
4.1	Поступления, всего	08	тыс. руб.	0	0	
	в том числе:					
	Субсидии на выполнение государственного задания		тыс. руб.	0	0	
	Целевые субсидии		тыс. руб.	0	0	
	Бюджетные инвестиции		тыс. руб.	0	0	
	Поступления от иной приносящей доход деятельности, всего		тыс. руб.	0	0	
	в том числе по видам поступлений:		тыс. руб.	0	0	
4.2	Остаток средств на конец года	09	тыс. руб.	0	0	
4.3	Выплаты за счет средств краевого бюджета, всего	10	тыс. руб.	0	0	
	в том числе					

	Заработная плата		тыс. руб.	0	0	
	Прочие выплаты		тыс. руб.	0	0	
	Начисления на выплаты по оплате труда		тыс. руб.	0	0	
	Услуги связи		тыс. руб.	0	0	
	Транспортные услуги		тыс. руб.	0	0	
	Коммунальные услуги		тыс. руб.	0	0	
	Арендная плата за использование имуществом		тыс. руб.	0	0	
	Работы, услуги по содержанию имущества		тыс. руб.	0	0	
	Прочие работы, услуги		тыс. руб.	0	0	
	Пособия по социальной помощи населению		тыс. руб.	0	0	
	Прочие расходы		тыс. руб.	0	0	
	На приобретение основных средств		тыс. руб.	0	0	
	На приобретение материальных запасов		тыс. руб.	0	0	
4.4	Выплаты за счет приносящей доход деятельности, всего	11	тыс. руб.	0	0	
	в том числе:		тыс. руб.			
	Заработная плата		тыс. руб.	0	0	
	Прочие выплаты		тыс. руб.	0	0	
	Начисления на выплаты по оплате труда		тыс. руб.	0	0	
	Услуги связи		тыс. руб.	0	0	
	Транспортные услуги		тыс. руб.	0	0	
	Коммунальные услуги		тыс. руб.	0	0	
	Арендная плата за пользование имуществом		тыс. руб.	0	0	
	Работы, услуги по содержанию имущества		тыс. руб.	0	0	
	Прочие работы, услуги		тыс. руб.	0	0	
	Пособия по социальной помощи населению		тыс. руб.	0	0	
	Прочие расходы		тыс. руб.	0	0	
	На приобретение основных средств		тыс. руб.	0	0	
	На приобретение материальных запасов		тыс. руб.	0	0	
	На приобретение ценных бумаг		тыс. руб.	0	0	

	На приобретение акций и иных форм участия в капитале		тыс. руб.	0	0	
5. Кассовое исполнение бюджетной сметы и лимитов бюджетных обязательств учреждения						
5.1	Кассовое исполнение бюджетной сметы	12	%	99	98,1	98%
6. Изменения дебиторской задолженности учреждения						
6.1	Расчеты по суммам поступлений в доход краевого бюджета	13	тыс. руб.	0	0	
6.2	Дебиторская задолженность, образованная за счет средств краевого бюджета и нереальная к взысканию	14	тыс. руб.	0	0	
6.3	Дебиторская задолженность по выданным авансам, полученным за счет средств краевого бюджета, всего	15	тыс. руб.	253,1	193,3	76 %
	в том числе:					
	по заработной плате		тыс. руб.	0	0	
	по прочим выплатам		тыс. руб.	5,3	0,3	5 %
	по начислениям на выплаты по оплате труда		тыс. руб.	0	0	
	по выданным авансам на услуги связи		тыс. руб.	53,3	0	%
	по выданным авансам на транспортные услуги		тыс. руб.	0,0	0	0
	по выданным авансам на коммунальные услуги		тыс. руб.	187,7	187,7	100%
	по выданным авансам на арендную плату за пользование имуществом		тыс. руб.	0	0	
	по выданным авансам на услуги по содержанию имущества		тыс. руб.	0	0	
	по выданным авансам на прочие услуги		тыс. руб.	4,1	0	
	по выданным авансам на приобретение основных средств		тыс. руб.	0	0	

	по выданным авансам на приобретение нематериальных активов		тыс. руб.	0	0	
	по выданным авансам на приобретение непроеизводственных активов		тыс. руб.	0	0	
	по выданным авансам на приобретение материальных запасов		тыс. руб.	0	0	
	по выданным авансам на прочие расходы		тыс. руб.	2,7 ✓	5,3 ✓	196 %
6.4	Дебиторская задолженность по выданным авансам за счет доходов, полученных от платной и иной приносящей доход деятельности, всего	16	тыс. руб.	0	0	
	в том числе:					
	по заработной плате		тыс. руб.	0	0	
	по прочим выплатам		тыс. руб.	0	0	
	по начислениям на выплаты по оплате труда		тыс. руб.	0	0	
	по выданным авансам на услуги связи		тыс. руб.	0	0	
	по выданным авансам на транспортные услуги		тыс. руб.	0	0	
	по выданным авансам на коммунальные услуги		тыс. руб.	0	0	
	по выданным авансам на арендную плату за пользование имуществом		тыс. руб.	0	0	
	по выданным авансам на услуги по содержанию имущества		тыс. руб.	0	0	
	по выданным авансам на прочие услуги		тыс. руб.	0	0	
	по выданным авансам на приобретение основных средств		тыс. руб.	0	0	
	по выданным авансам на приобретение нематериальных активов		тыс. руб.	0	0	

	по выданным авансам на приобретение непроизводственных активов		тыс. руб.	0	0	
	по выданным авансам на приобретение материальных запасов		тыс. руб.	0	0	
	по выданным авансам на прочие расходы		тыс. руб.	0	0	
7. Изменения кредиторской задолженности учреждения						
7.1	Просроченная кредиторская задолженность	17	тыс. руб.	0	0	
7.2	Кредиторская задолженность по расчетам с поставщиками и подрядчиками за счет средств краевого бюджета, всего	18	тыс. руб.	7,4	380,3	
	в том числе:					
	по заработной плате		тыс. руб.	0	0	
	по прочим выплатам		тыс. руб.	7,4	7,3	
	по начислениям на выплаты по оплате труда		тыс. руб.	0,0	0,5	
	по оплате услуг связи		тыс. руб.	0	34,8	
	по оплате транспортных услуг		тыс. руб.	0	0	
	по оплате коммунальных услуг		тыс. руб.	0	0	
	по арендной плате за пользование имуществом		тыс. руб.	0	0	
	по оплате услуг по содержанию имущества		тыс. руб.	0	0	
	по оплате прочих услуг		тыс. руб.	0	0	
	по приобретению основных средств		тыс. руб.	0	0	
	по приобретению нематериальных активов		тыс. руб.	0	0	
	по приобретению непроизводственных активов		тыс. руб.	0	0	
	по приобретению материальных запасов		тыс. руб.	0	337,7	
	по оплате прочих расходов		тыс. руб.	0	0	

	по платежам в бюджет		тыс. руб.	0	0	
	по прочим расчетам с кредиторами		тыс. руб.	0	0	
7.3	Кредиторская задолженность по расчетам с поставщиками и подрядчиками за счет доходов, полученных от платной и иной приносящей доход деятельности, всего	19	тыс. руб.	0	0	
	в том числе:					
	по начислениям на выплаты по оплате труда		тыс. руб.	0	0	
	по оплате услуг связи		тыс. руб.	0	0	
	по оплате транспортных услуг		тыс. руб.	0	0	
	по оплате коммунальных услуг		тыс. руб.	0	0	
	по оплате услуг по содержанию имущества		тыс. руб.	0	0	
	по оплате прочих услуг		тыс. руб.	0	0	
	по приобретению основных средств		тыс. руб.	0	0	
	по приобретению нематериальных активов		тыс. руб.	0	0	
	по приобретению производственных активов		тыс. руб.	0	0	
	по приобретению материальных запасов		тыс. руб.	0	0	
	по оплате прочих расходов		тыс. руб.	0	0	
	по платежам в бюджет		тыс. руб.	0	0	
	по прочим расчетам с кредиторами		тыс. руб.	0	0	

Раздел III. Об использовании имущества, закрепленного за учреждением

N п/п	Наименование показателя	Ед. измерения	Значение показателя	
			на начало текущего периода	на конец текущего периода
1	2	3	4	5

1. Стоимость недвижимого имущества учреждения				
1.1	Общая балансовая стоимость недвижимого имущества, находящегося у учреждения на праве оперативного управления, всего	тыс. руб.	106,0	106,0
	в том числе:			
1.1.1	недвижимого имущества, переданного в аренду	тыс. руб.	0	0
	из них:			
	Здания	тыс. руб.	0	0
	сооружения	тыс. руб.	0	0
	Помещения	тыс. руб.	0	0
1.1.2	недвижимого имущества, переданного в безвозмездное пользование	тыс. руб.	0	0
1.2	Амортизация объектов недвижимого имущества, находящегося у учреждения на праве оперативного управления, всего	тыс. руб.	20,6	23,6
	в том числе:			
1.2.1	недвижимого имущества, переданного в аренду	тыс. руб.	0	0
	из них:	тыс. руб.		
	здания	тыс. руб.	0	0
	сооружения	тыс. руб.	0	0
	помещения	тыс. руб.	0	0
1.2.2	недвижимого имущества, переданного в безвозмездное пользование	тыс. руб.	0	0
2. Стоимость движимого имущества учреждения				
2.1	Общая балансовая стоимость движимого имущества, находящегося у учреждения на праве оперативного управления, всего	тыс. руб.	2475,9	3380,9
	в том числе:			
	переданного в аренду	тыс. руб.	0	0
	переданного в безвозмездное пользование	тыс. руб.	0	0
2.2	Амортизация объектов движимого имущества, находящегося у учреждения на праве оперативного управления, всего	тыс. руб.	1842,5	1947,5
	в том числе:			
	переданного в аренду	тыс. руб.	0	0
	переданного в безвозмездное пользование	тыс. руб.	0	0
2.3	Балансовая стоимость особо ценного движимого имущества	тыс. руб.		
3. Общая балансовая стоимость имущества, приобретенного учреждением				
3.1	Общая балансовая стоимость недвижимого имущества, приобретенного учреждением	тыс. руб.	0	0


	в том числе:			
	за счет средств, выделенных ему учредителем	тыс. руб.	0	0
	за счет средств, полученных от выполнения платных работ (оказания платных услуг)	тыс. руб.	0	0
3.2	Общая балансовая стоимость движимого имущества, приобретенного учреждением	тыс. руб.	0	0
	в том числе:			
3.2.1	за счет средств, выделенных ему учредителем	тыс. руб.	0	0
3.2.2	за счет средств, полученных от выполнения платных работ (оказания платных услуг)	тыс. руб.	0	0
4. Информация о количестве и площади объектов недвижимого имущества, закрепленных за учреждением на праве оперативного управления				
4.1	Количество объектов недвижимого имущества, закрепленного за учреждением, - всего:	ед.	1	1
	в том числе:			
4.1.1	здания	ед.	1	1
4.1.2	Сооружения	ед.	0	0
4.1.3	Помещения	ед.	0	0
4.2	Общая площадь объектов недвижимого имущества, закрепленных за учреждением, - всего:	кв. м	1062,7	1062,7
	в том числе:			
4.2.1	здания	кв. м	1062,7	1062,7
4.2.2	сооружения	кв. м		
4.2.3	помещения	кв. м		
5. Информация о недвижимом имуществе, закрепленном за учреждением на праве оперативного управления и переданном в аренду				
5.1	Общая площадь объектов недвижимого имущества, переданных учреждением в аренду, - всего	кв. м		
	в том числе:			
5.1.1	здания	кв. м		
5.1.2	сооружения	кв. м		
5.1.3	помещения	кв. м		
5.2	Доходы, полученные от сдачи имущества в аренду	тыс. руб.		
5.3	Перечень договоров (с указанием N, даты, срока действия, наименования арендатора)			

6. Неиспользуемое недвижимое имущество учреждения, находящееся у учреждения в оперативном управлении				
6.1	Наименование и характеристика неиспользуемого недвижимого имущества			
6.2	Балансовая (остаточная) стоимость	тыс. руб.		
6.3	Амортизация	тыс. руб.		
6.4	Общая площадь объектов	кв. м		
6.5	Предложения руководителя учреждения по дальнейшему использованию недвижимого имущества			

<*> Дополнительная информация, включаемая в состав отчета государственных бюджетных и автономных учреждений.


<***> Дополнительная информация, включаемая в состав отчета казенного учреждения.

Главный бухгалтер учреждения
"02" февраля 2018 года



Бардижева Н.А.


Исполнитель
"02" февраля 2018 года



Бардижева Н.А.

СОГЛАСОВАНО:

Заместитель министра- начальник управления
социального обслуживания населения



М.И.Бурлака